



ITALIAN TRADE AGENCY

ICE - Italian Trade Commission

Trade Promotion Section of the Italian Embassy



South Carolina Profilo Economico e Commerciale | ottobre 2016

SOUTH CAROLINA

GEOGRAFIA, POPOLAZIONE, INFRASTRUTTURE

Carta Geografica

Stato di South Carolina ha una superficie di 5.1531 km, 24° tra gli stati americani; 5.076 km (6,1%) dello stato è acqua.

Confini

Nord: North Carolina

Est: Oceano Atlantico

Sud: Florida, Georgia

Ovest: Georgia

Popolazione (2010 Census)

Popolazione: 4.625.364

Popolazione Urbana: 3.067.809 (66,3%)

Popolazione Rurale: 1.557.555 (33,7%)

Forza Lavoro (Maggio 2016)

Forza Civile Lavoro: 2.314.600

Occupazione: 2.124.800

Disoccupazione: 129.00 (5,6%)

Non-Farm: 2.043.700

Infrastrutture

Aeroporti: 197

Aeroporti Importanti: Charleston International Airport (CHS), Greenville -Spartanburg International Airport (GSP), Myrtle Beach International Airport (MYR)

Porti Commerciali: Port of Charleston, Port of Georgetown, Port of Port Royal

Produzione Economica: \$53 miliardi/anno

S.C. Lavori Impatto: 187.206 lavori

Reddito da Lavoro Annuale di Porto: \$10.200.000.000

Impatto Economico Sull'economia "Midland Georgia":
\$13.600.000.000

Impatto Economico Sull'economia "Upstate Georgia":
\$26.800.000.000

Impatto Economico Sull'economia "Lowcountry Georgia":
\$6.300.000.000

Fonte: South Carolina Ports Authority

Strade Primarie: 11.439 km

Strade Secondarie: 53.710 km

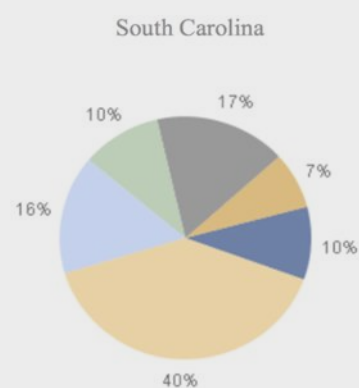
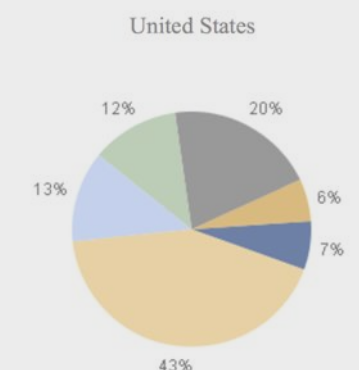
Rete Ferroviaria: 3.688 km

Bandiera South Carolina



Principali Settori Dell'Economia Statale

I Primi Cinque Stato Industries Come Percentuale del PIL of PIL Totale (2014)

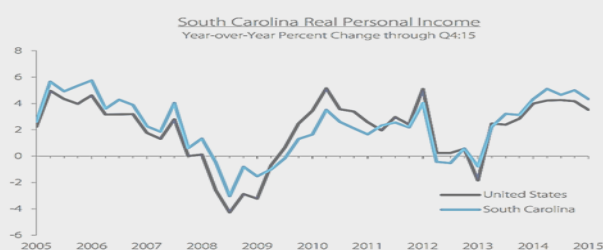


- Servizi educativi, assistenza sanitaria ecc.
- Governo
- Tutti il resto
- Commercio al dettaglio
- Finanza, assicurazione, bene immobile
- Attività di servizi

PIL Pro Capite

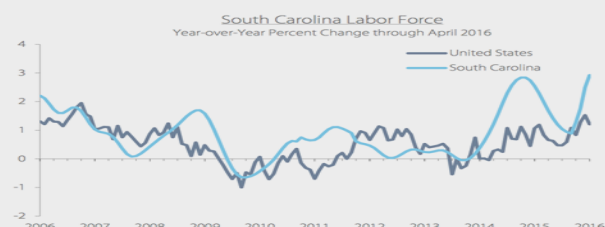
PIL Pro Capite	2015 (\$)	1 Year Change	3 Year Change	5 Year Change
U.S.	49.844	+1,53%	+3,51%	+5,41%
South Carolina	36.174	+0,59%	+1,86%	+2,28%

Entrate



Fonte: Federal Reserve Bank of Richmond

Forza Lavoro



Fonte: Federal Reserve Bank of Richmond

PIL 2004-2014



Fonte: South Carolina Department of Commerce

Imprese e Sviluppo

Istruzione

Il sistema educativo della South Carolina è classificato **45°** negli Stati Uniti.

La qualità delle scuole è classificata **47°**.

Università Principali

#1 Clemson University – Clemson, SC

#2 University of South Carolina – Columbia, SC

#3 Furman University – Greenville, SC

Ricerca e Sviluppo (R & S)

Il South Carolina ha diversi gruppi nel settore pubblico e privato per aumentare la ricerca e lo sviluppo.

Questi gruppi includono:

South Carolina Research Authority (SCRA)

Clemson University International Center for Automotive Research

Southeastern Institute of Manufacturing Technology (SiMT)

University of South Carolina Nano Center

SmartState Program

Italia nel South Carolina

Charleston Honorary Consular Office

Charleston, SC

700 Watermark Blvd.

Mt. Pleasant, SC 29464

Tel.: (843) 971-4100 ext. 46030

Fax: (843) 971-1155

E-mail: sfedelini@msc.us

Consul: Sergio Fedelini

Popolazione di Italiani nel South Carolina: 81.377 (2,0%)

Incentivi Aziendali Internazionali

Zone Franche

Lo stato del South Carolina dispone di 3 zone franche (Foreign Trade Zones – FTZ).

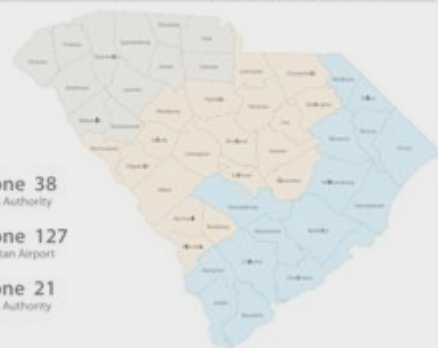
Le zone sono Charleston (#21), Greenville-Spartanburg (#38), e Columbia (#127).

All'interno di questi progetti ci sono diversi siti locali, tra cui parchi industriali e le imprese individuali facenti parte delle zone franche.

U.S. Foreign-Trade Zones In South Carolina

FTZ Defined: Secure areas under the supervision of Department of Homeland Security Customs and Border Protection (CBP) that are considered outside of the territory of the United States for the purposes of duty and other fee payment.

-  Foreign Trade Zone 38
Grantee: South Carolina Ports Authority
-  Foreign Trade Zone 127
Grantee: Columbia Metropolitan Airport
-  Foreign Trade Zone 21
Grantee: South Carolina Ports Authority



Imprese Multinazionali

Più di **1.200** aziende internazionali sono dotate di servizi nel South Carolina, e questo numero continua a crescere. Le società straniere affiliate (di maggioranza di proprietà) impiegano più di **104.300** - sette per cento di occupazione dell'industria privata della condizione.

Il South Carolina è al primo posto nella nazione per pro-capite riguardo all'occupazione da parte delle imprese di proprietà straniera che hanno investito l'anno scorso.

Ci sono più di 1.200 operazioni di imprese straniere situate nello Stato, che impiegano più di 100.000 South Carolinians, secondo i dati commercio.

Dal gennaio 2011, lo stato ha reclutato \$6.7 miliardi in investimenti di capitale da imprese straniere.

FDI dello stato è in gran parte concentrata nel settore manifatturiero

Referenze

<http://www.bls.gov/eag/eag.sc.htm>

<https://www.census.gov/prod/cen2010/cph-2-42.pdf>

<http://www.geonames.org/US/SC/largest-cities-in-south-carolina.html>

<http://www.thestate.com/news/business/article45413934.html>

<http://www.city-data.com/forum/south-carolina/1459634-south-carolinas-3-main-airports-all.html>

http://www.airport-data.com/usa-airports/state/South_Carolina.html

<http://www.sciway.net/facts/#tr>

<http://www.bea.gov/regional/bearfacts/pdf.cfm?fips=45000&areatype=45000&geotype=3>

<http://www.deptofnumbers.com/gdp/south-carolina/>

https://www.richmondfed.org/-/media/richmondfedorg/research/regional_economy/reports/snapshot/pdf/snapshot_sc.pdf

http://scommerce.com/sites/default/files/document_directory/fact_sheet_gdp_2015.pdf

<http://scommerce.com/sc-advantage/research-innovation>

<http://www.bestcolleges.com/features/best-colleges-in-south-carolina/>

<https://southcarolinamfg.com/foreign-trade-zone-key-part-of-south-carolina-strategy/>

<http://www.niaf.org/culture/statistics/italian-american-populations-in-all-50-states/>

<http://studiesabroad.com/programs/country/italy/viewEmbassies/?jurisdictionId=40>

<http://scommerce.com/news/press-releases/south-carolina-leads-nation-jobs-tied-foreign-investment>